


Jasnoća i izražajnost detalja otiska na motivima:



ORIGINAL



KRIVOTVORINA



ORIGINAL – utisnute točke



KRIVOTVORINA – ispupčene točke – pogreška pri otkivanju

Izgled zubaca na vijencu:



ORIGINAL – vijenac kovanice od 50 centa




KRIVOTVORINA



ORIGINAL – vijenac kovanice od 1 eura



KRIVOTVORINA



ORIGINAL – vijenac kovanice od 2 eura



KRIVOTVORINA



Informacije o krivotvorenim kovanicama eura

Nacionalni centar za analizu kovanog novca registrirao je u postupku analize sumnjivih kovanica u razdoblju ožujak – listopad 2009. krivotvorene kovanice eura.

U izradi krivotvorenih kovanica primijenjena je tehnika kovanja kojom se postiže kakvoća otkova slična originalnim primjercima. Krivotvorene kovanice ocijenjene su kao dobre, što znači da je u provjeri autentičnosti potreban dodatni oprez.

Ovim letkom upućuje se na postupak provjere autentičnosti i razlikovne detalje krivotvorenih kovanica eura u usporedbi s originalnim kovanicama.

POSTUPAK PROVJERE AUTENTIČNOSTI:

- **PROVJERI** dodatnim pomagalicama (magnetom)
 - magnetizam kovanice tako da se prislanjanjem magneta na kovanicu utvrdi je li sila između magneta i kovanice privlačna ili odbojna
- **POGLEDAJ** dodatnim pomagalicama (povećalom)
 - jasnoću i izražajnost detalja na motivima, oštrinu rubova reljefa i natpisa, izgled zubaca na vijencu te izgled natpisa i simbola na vijencu

U svrhu specijalističke obuke osoba koje svakodnevno rukuju novcem Hrvatska narodna banka provodi **Nacionalni program za obuku zaposlenika banaka i financijskih institucija za postupak provjere autentičnosti novčanica i kovanog novca.**

Detalji su dostupni na stranici:
www.hnb.hr – “Novac i numizmatika” – “Nacionalni program za obuku provjere autentičnosti novca”.

PROVJERI dodatnim pomagalicama (magnetom)

Tehničke karakteristike originalnih kovanica eura:

Magnet jako privlači kovanice od 1, 2 i 5 centa.

Magnet ne privlači kovanice od 10, 20 i 50 centa.

Magnet ne privlači prsten kovanica od 1 i 2 eura.

Magnet slabo privlači jezgru kovanica od 1 i 2 eura.

Test pomoću magneta:



ORIGINAL

Magnet ne privlači prsten kovanice od 1 ili 2 eura. Magnet slabo privlači jezgru kovanice od 1 ili 2 eura, a kovanica se lagano odvaja od magneta.



KRIVOTVORINA

Magnet slabo ili jako privlači prsten kovanice od 1 ili 2 eura. Magnet jako privlači jezgru kovanice od 1 ili 2 eura, a kovanica se teško odvaja od magneta. magnet ne privlači jezgru kovanice od 1 ili 2 eura.

OPREZI!

Ako magnet privlači kovanice od 1 ili 2 eura na prstenu, kovanice su vjerojatno krivotvorine. Ako magnet jako privlači kovanice od 1 ili 2 eura na jezgri, kovanice su vjerojatno krivotvorine. Ako magnet ne privlači kovanice od 1 ili 2 eura na jezgri, kovanice su vjerojatno krivotvorine.


POGLEDAJ dodatnim pomagalom (povećalom)

Natpisi na vijencu kovanica od 2 eura:

Svaka država članica EMU koja izdaje kovanice eura ima pravo odrediti izgled nacionalne strane kovanice (naličje) i karakteristični natpis na vijencu kovanice od 2 eura. Za uspješno otkrivanje i prepoznavanje krivotvorene kovanice potrebno je dobro poznavanje teksta i izgleda simbola na vijencima kovanica.

Države	Natpisi i simboli na vijencu kovanica od 2 eura
Belgija, Francuska, Irska, Luksemburg, Monako, Španjolska	2 ★ ★ Ζ ★ ★ 2 ★ ★ Ζ ★ ★ 2 ★ ★ Ζ ★ ★
Italija, San Marino, Vatikan	2 ★ Ζ ★ 2 ★ Ζ ★ 2 ★ Ζ ★
Austrija	2EURO★★★ORNE2EURO★★★2EURO★★★ORNE2EURO★★★
Cipar	2 ΕΥΡΩ 2 EURO 2 ΕΥΡΩ 2 EURO
Finska	SUOMI FINLAND ☞☞☞☞☞☞☞☞
Grčka	ΕΛΛΗΝΙΚΗ ΔΕΜΟΚΡΑΤΙΑ ★
Malta	2 ✱ ✱ Ζ ✱ ✱ 2 ✱ ✱ Ζ ✱ ✱ 2 ✱ ✱ Ζ ✱ ✱
Nizozemska	GOD ★ ZIJ ★ MET ★ ONS ★
Njemačka	EINIGKEIT UND RECHT UND FREIHEIT ☼
Portugal	☞☞☞☞☞☞☞☞ D D D D D
Slovačka	SLOVENSKA REPUBLIKA ★ ☞ ★
Slovenija	S L O V E N I J A •

Primjeri pogrešaka na vijencu krivotvorenih kovanica od 2 eura s njemačkim natpisom:



Primjeri pogrešaka na vijencu krivotvorenih kovanica od 2 eura s talijanskim natpisom:

